

## ÚTMUTATÓ

### A 2024. évi Bárány Róbert Díj pályázatnak a HUN-REN Központ elektronikus pályázati és adatszolgáltatási rendszerében történő beadásához

A Magyar Kutatási Hálózathoz (a továbbiakban: HUN-REN) tartozó kutatóközpontoknál és önálló kutatóintézeteknél, valamint a Támogatott Kutatócsoportok Irodájánál kutatói munkakörben foglalkoztatott, nemzetközi szinten kimagasló teljesítményt nyújtó fiatal kutatók tudományos eredményeinek elismerésére a HUN-REN Központ a 2024. évre meghívásos jellegű pályázatot hirdet.

A 2024. évi Bárány Róbert Díj pályázatot a HUN-REN Központ elektronikus pályázati és adatszolgáltatási rendszerén (EPAR) keresztül kell beadni (<https://palyazat.hun-ren.hu>).

#### **Kérjük az alábbiak figyelembevételét a 2024. évi Bárány Róbert Díj pályázat beadásánál**

- A) Amennyiben még nem rendelkezik regisztrációval, akkor a regisztráció során a „Név”-nél titulus nélkül szíveskedjen a nevét megadni.
- B) A rendszer felületén szíveskedjen megadni az Önre és kutatási témájára vonatkozó adatokat.
- C) A pályázatot nyolc darab csatolmányként az alábbiak szerint szíveskedjen feltölteni a rendszerbe:
  - 1. A pályázó adatlapja – aláírt PDF formátumban
  - 2. A pályázó adatlapja – szerkeszthető Word formátumban;
  - 3. A pályázó tudományos életrajza – aláírt PDF formátumban;
  - 4. A pályázó MTMT-s adatlapja (MTMT közlemények és idéző összefoglaló táblázat) és a közlemények felsorolása az azokra beérkező hivatkozásokkal – PDF formátumban;
  - 5. A tudományos fokozatot igazoló oklevél másolata – PDF formátumban;
  - 6. Jogviszony-igazolás – PDF formátumban;
  - 7. Egy kiemelkedő, tudományos fokozattal rendelkező személy ajánlása – aláírt PDF formátumban;
  - 8. A pályázó nyilatkozata személyes adatainak kezeléséhez, nyilvánosságra hozatalához való hozzájárulásáról – aláírt PDF formátumban.
- D) Amennyiben szükséges, a fentiekől eltérő típusú csatolmányokat a Mellékletek oldalon a mellékletek típusa legördülőmenü „Egyéb” lehetőségének kiválasztásával töltheti fel.


# ÚTMUTATÓ

## a HUN-REN Központ elektronikus pályázati és adatszolgáltatási rendszerébe való regisztrációhoz, belépéshez és a pályázat beadásához

A HUN-REN Központ elektronikus pályázati és adatszolgáltatási rendszerével (a továbbiakban: rendszer) kapcsolatban az alábbi esetekben az [epar-admin@hun-ren.hu](mailto:epar-admin@hun-ren.hu) elérhetőségen tud segítséget kérni:

- ha nem biztos benne, hogy rendelkezik regisztrációval;
- ha elfelejtette a felhasználónevét és/vagy a regisztrációhoz használt e-mail címét;
- bármilyen probléma esetén, amely a rendszert érinti.

### 1. Regisztráció

A rendszer használatához regisztráció szükséges, amely a kezdőoldal (<https://palyazat.hun-ren.hu>)  ikonjára kattintva kezdeményezhető.



Az adatok megadásánál kérjük, figyeljenek az alábbiakra:


- |                 |  |
|-----------------|--|
| Név:            | a pályázó teljes nevét titulus nélkül kérjük megadni (kérjük, hogy mindig olvassák el az adott kiíráshoz tartozó útmutatót, mert egyes pályázatoknál más az elvárás) |
| Felhasználónév: | minimum nyolc karakternek kell lennie  |
| Jelszó:         | minimum nyolc karakternek kell lennie, és tartalmaznia kell számot és speciális karaktert (@ # \$ % ^ & + =) is  |
| E-mail cím:     | a rendszerüzenetek (pl.: a regisztrációt követő jóváhagyó e-mail) erre a címre fognak érkezni  |
| Kód:            | a szürke mezőben található színes betűkből és számokból álló kódot kérjük megadni, illetve az „Új kód generálása” gombra kattintva lehet új kódot kérni              |

## Regisztráció pályázóként/adatszolgáltatóként

Név *	?
Felhasználónév *	?
E-mail *	?
Jelszó *	👁️ ↺ ?
Jelszó még egyszer *	?
Telefonszám	?
Kapcsolattartó neve	?
Kapcsolattartó beosztása	?
Kapcsolattartó telefonszáma	?
Kapcsolattartó e-mail címe	?

Kérem válasszon! ▼

[Új kód generálása](#)




Kód: \*

Kérem, írja be a fenti ellenőrző kódot!

[Regisztráció](#)

Az adatok megadása után ki kell választani, hogy  
 – „Pályázat”-ra regisztrál a rendszerbe.

A regisztrációs adatok megadása után a „Regisztráció” gombra kattintva a megadott e-mail címre levél érkezik a regisztráció jóváhagyásához.



Üdvözljük

a HUN-REN Központ  
elektronikus pályázati és  
adatszolgáltatási  
rendszerében.

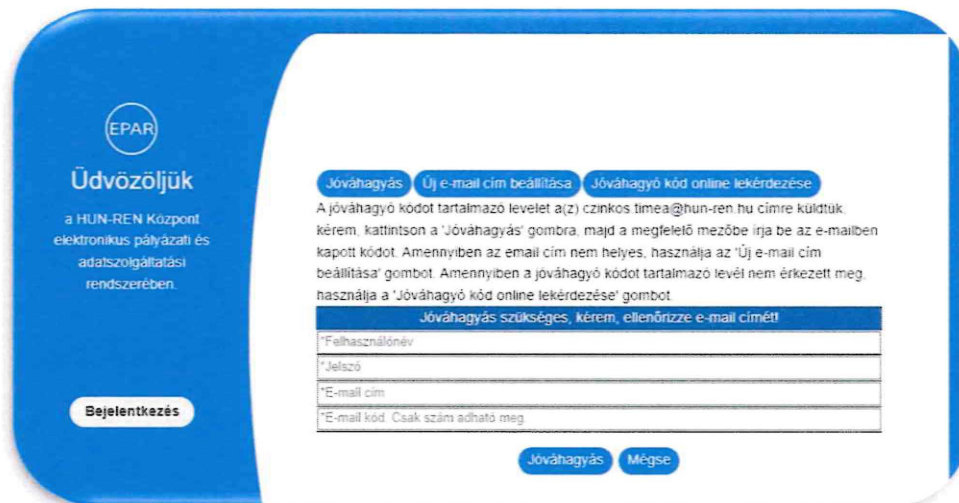
Jóváhagyás
Új e-mail cím beállítása
Jóváhagyó kód online lekérdezése

A jóváhagyó kódot tartalmazó levelet a(z) [czinkos.timea@hun-ren.hu](mailto:czinkos.timea@hun-ren.hu) címre küldtük, kérem, kattintson a 'Jóváhagyás' gombra, majd a megfelelő mezőbe írja be az e-mailben kapott kódot. Amennyiben az email cím nem helyes, használja az 'Új e-mail cím beállítása' gombot. Amennyiben a jóváhagyó kódot tartalmazó levél nem érkezett meg, használja a 'Jóváhagyó kód online lekérdezése' gombot.




## 2. Regisztráció jóváhagyása

A regisztráció jóváhagyásához a regisztrációs adatok mellett az e-mailben található e-mail kódot kell megadni, és a „Jóváhagyás” gombra kattintani.



Amennyiben nem érkezett meg a levél a megadott e-mail címre, a rendszer felületén is lehetőség van az e-mail kód online lekérdezésére.

A kezdőoldal  ikonjára, majd a „Jóváhagyó kód online lekérdezése” gombra kattintva kérjük megadni a regisztráció során rögzített adatokat: felhasználónév, jelszó és e-mail cím. Ezután a „Kód lekérdezése” gombra lépve a rendszer automatikusan megjeleníti az e-mail kódot, amellyel jóváhagyható a regisztráció.



Jóváhagyás Új e-mail cím beállítása Jóváhagyó kód online lekérézése

A jóváhagyó kódot tartalmazó levelet a(z) czinkos.time@hun-ren.hu címre küldtük, kérem, kattintson a 'Jóváhagyás' gombra, majd a megfelelő mezőbe írja be az e-mailben kapott kódot. Amennyiben az email cím nem helyes, használja az 'Új e-mail cím beállítása' gombot. Amennyiben a jóváhagyó kódot tartalmazó levél nem érkezett meg, használja a 'Jóváhagyó kód online lekérézése' gombot.

Jóváhagyó kód online lekérézése!

\*Felhasználónév


\*Jelszó


\*E-mail cím

Kód lekérézése

Mégse

### 3. Elfelejtett jelszó

Elfelejtett jelszó esetén a  ikonra lépve a felhasználónevet, a regisztrált e-mail címet és az új jelszót kell megadni, majd a „Mentés” gombra kattintani.



HUN-REN Magyar Kutatói Hálózat EPAR

Felhasználónév

Jelszó

Icons: Mail, Calendar, Lock, Padlock

### Elfelejtett jelszó

Felhasználónév \*

E-mail \*

Új jelszó \*

Új jelszó még egyszer \*

Mentés

#### 4. Bejelentkezés

A bejelentkezés a kezdőoldalon a regisztrált felhasználónév és a jelszó megadása után a



ikonra lépve történik.

Amennyiben a felhasználó több regisztrációval (pl: egyik pályáznál pályázó volt, egy másik pályáznál értékelő) rendelkezik és a regisztrációknál ugyanaz az email cím lett megadva, akkor bejelentkezéskor mindegyik megjelenik és kiválaszthatja, hogy milyen felhasználóként kíván továbblépni.

Választható bejelentkezések			
Név	Regisztráció	Jogosultság	Belépés
Czinkos Tímea	Intézményi adatszolgáltatás	Pályázó	
Pályázó1_T	Pályázat	Pályázó	
Pályázó2_T	Pályázat	Pályázó	

Az első bejelentkezéskor először el kell fogadni az adatkezelési nyilatkozatot a piros nyíllal jelölt négyzet bejelölésével és „A nyilatkozatot elfogadom” gombra kattintva. A HUN-REN Központ Adatkezelési és adatvédelmi tájékoztatója a hivatkozásra kattintva külön letölthető, megtekinthető.

A HUN-REN Központ elektronikus pályázati és adatszolgáltatási rendszerében (EPAR)

Kijelentem, hogy A HUN-REN Központ elektronikus pályázati és adatszolgáltatási rendszerében a valóságnak megfelelő adatokat adom meg.

Hozzájárulok ahhoz, hogy a HUN-REN Központ az elektronikus pályázati és adatszolgáltatási rendszerében feltöltött adatokat és dokumentumokat megismerje, azokat a pályázati/adatszolgáltatási eljárásokkal összefüggésben kezelje.

Jelen nyilatkozatomat a HUN-REN Központ által kiírt pályázati/adatszolgáltatási eljárásokban való felhasználás érdekében adtam ki.


Kijelentem, hogy a HUN-REN Központ Adatkezelési és adatvédelmi tájékoztatóját megismertem.



## 5. Regisztrációs adatok és módosításuk



A bejelentkezést követően a jobb oldalon található  ikonra kattintva megtekinthetők a regisztrációs adatok.

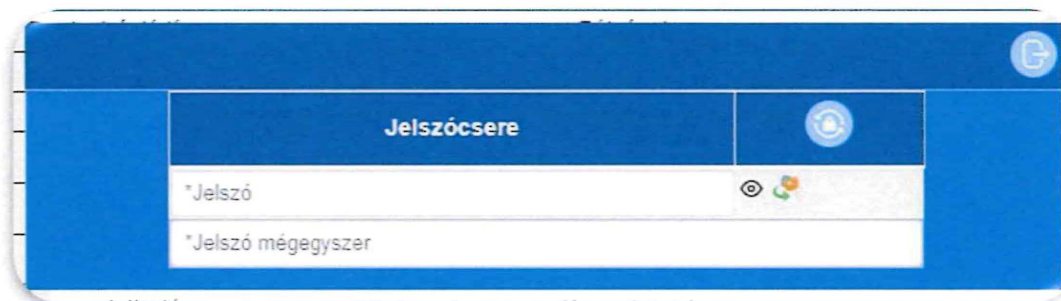


A megjelenő oldalon kezdeményezhető a név, az e-mail cím vagy a kapcsolattartó adatainak módosítása. Az új adatok megadása után a  ikonra kattintva lehet véglegesíteni a változtatásokat. A felhasználónév nem módosítható!



Regisztráció típusa:	Pályázat
Jogosultság:	Pályázó
Felhasználó név:	P#Timea77
Felhasználó teljes neve*:	P#Timea77
E-mail címe*:	czinkos.timea@hun-ren.hu
Telefonszáma:	Telefonszáma
Kapcsolattartó neve:	Kapcsolattartó neve
Kapcsolattartó beosztása:	Kapcsolattartó beosztása

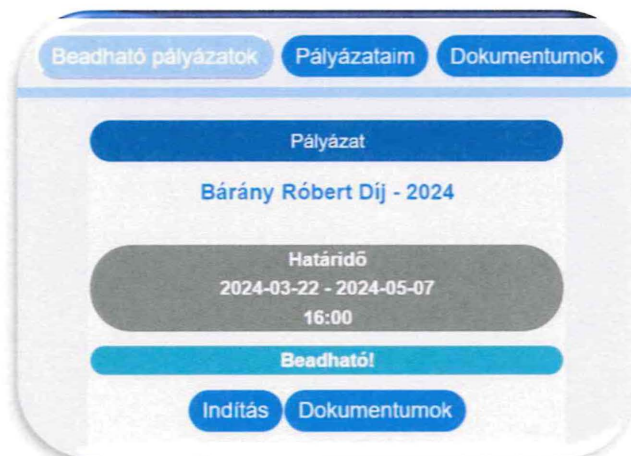
A  ikonra lépve kezdeményezhető a jelszócsere. A jelszó módosítását az új jelszó megadása után a  ikonra kattintva lehet véglegesíteni.



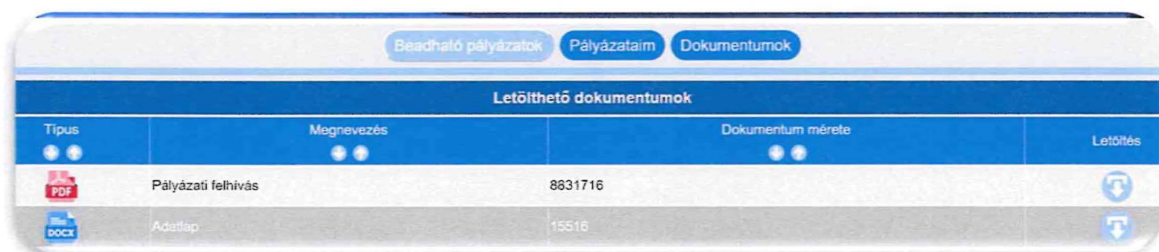
Jelszócsere	
*Jelszó	<input type="password"/>
*Jelszó még egyszer	<input type="password"/>

## 6. Pályázat beadása

Pályázóként belépve a rendszerbe megjelennek az aktuális pályázati kiírások.



A kiírásoknál található „Dokumentumok”-ra lépve találhatóak az adott kiíráshoz kapcsolódó dokumentumok (pl: pályázati felhívás, sablonok, ...), amelyek letölthetők.




A kiírásnál található „Indítás” gombra lépve lehet a pályázatot elkezdeni. A kitöltendő mezőkben tájékoztató szövegek segítik a kitöltést.

The screenshot shows the application form for 'Bárány Róbert Díj - 2024'. The form is divided into three sections:

- Pályázóra vonatkozó adatok**:
  - Jelenlegi munkahely: Kétféle mező (Kötelező általános mező).
  - Születési dátum: éé.éé. hh. nn.
  - Elérhetőségek (mobiltelefonszám, email): Kétféle mező (Kötelező általános mező).
- Kutatásra vonatkozó adatok**:
  - Tudományterület: Kétféle mező (Kérem válaszolni).
  - Kutatási téma rövid összefoglalása (max. 200 karakter szóközökkel): Kétféle mező (Kötelező általános mező).
- Egyéb információ**:
  - egyéb információ: Nem kötelező általános mező.



A pályázat beadása csak a beadási határidőn belül kezdeményezhető, tekintettel az óra, perc határidőre is.

A pályázat beadásához minden kötelező mezőt ki kell tölteni és a  ikonra lépve a kötelező dokumentumokat feltölteni!

## 7. Melléklet feltöltése

A  ikonra lépve lehet a pályázathoz kapcsolódó dokumentumokat feltölteni.




A pályázatokhoz csak .doc, .docx, .xls, .xlsx, .pdf, .zip típusú dokumentumok tölthetők fel, mellékletenként maximum 20 MB méretben.

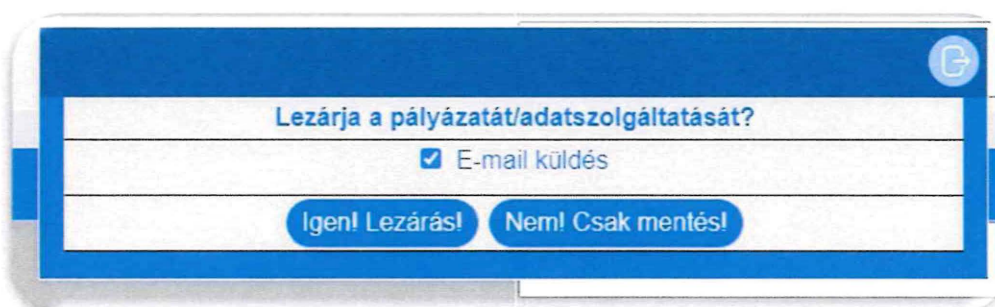
A dokumentumok csatolásakor ki kell választani a melléklet típusát, és megjegyzés is fűzhető hozzájuk. Ugyanaz a melléklet típus többször is kiválasztható.

A kötelező mellékletek feltöltése nélkül a pályázat beadása nem lehetséges.

A  ikonra lépve lehet a pályázati felületre visszalépni.

## 8. Mentés és beküldés

A  ikonra lépve választható ki, hogy a pályázatbenyújtási folyamat később folytatható („Nem! Csak mentés!” gomb) vagy a pályázat beküldhető („Igen! Lezárás!” gomb). Az első mentésnél a rendszer elmenti a pályázatot, amely azonosító számot kap. A beküldött pályázat később nem módosítható.



A rendszer értesítést küld a pályázat mentéséről, beadásáról a regisztrált e-mail címre. Amennyiben az „E-mail küldés”-nél kivesszük a pipát (pl.: csak mentés esetén), akkor a rendszer nem küld értesítést.

**Pályázat/Adatszolgáltatás mentése**  
Tisztelt P#Timea77!  
Ön a HUN-REN Központ pályázati és adatszolgáltatási rendszerébe pályázatot/adatszolgáltatást mentett!

Pályázat/Adatszolgáltatás neve: Teszt Pályázat 2024  
Azonosító: TP-2024/9  
Mentés időpontja: 2024. 02. 07. 16:09:20

**Ez egy rendszerüzenet, kérjük, ne válaszoljon rá!**

**Pályázat/Adatszolgáltatás beadása**  
Tisztelt P#Timea88!  
Ön a HUN-REN Központ pályázati és adatszolgáltatási rendszerébe pályázatot/adatszolgáltatást nyújtott be!

Pályázat/Adatszolgáltatás neve: Teszt Pályázat 2024  
Azonosító: TP-2024/8  
Beadás időpontja: 2024. 02. 01. 14:11:32  
Tájékoztatjuk, hogy amennyiben a beküldött pályázattal/adatszolgáltatással kapcsolatban további teendő szükséges, akkor erről egy későbbi időpontban értesítést fogunk küldeni.

**Ez egy rendszerüzenet, kérjük, ne válaszoljon rá!**

## 9. Mentett és beadott pályázatok


A főoldalra lépve a „Pályázataim” gombra kattintva megjelennek azok a pályázatok, amelyek mentésre vagy beadásra kerültek.

The interface shows three main buttons: 'Beadható pályázatok', 'Pályázataim', and 'Dokumentumok'. Below them is a 'Pályázat' button and the text 'Báránv Róbert Díj - 2024'.

The table below displays the following data:

Mentett/Beadott pályázataim						
Azonosító	Megnevezés	Mentés időpontja	Státusz	Visszanyitott	Megnyitás	Törés
BRD-2024/2	Báránv Róbert Díj - 2024	2024. 03. 26. 14:02:00	Mentett	Nem		
BRD-2024/3	Báránv Róbert Díj - 2024	2024. 03. 26. 14:05:03	Beadott	Nem		


## Mentett pályázatok

A mentett státuszú pályázat a  ikonra kattintva megtekinthető, módosítható, majd beküldés nélkül újra elmenthető, vagy beadható.


A pályázatok formai ellenőrzését követően, amennyiben hiánypótlás szükséges, értesítés érkezik a szükséges tennivalókról a rendszerben regisztrált e-mail címre. A hiánypótlásra visszanyitott pályázatok státusza ismét mentett lesz. A hiánypótlást követően a javított pályázat beadható.

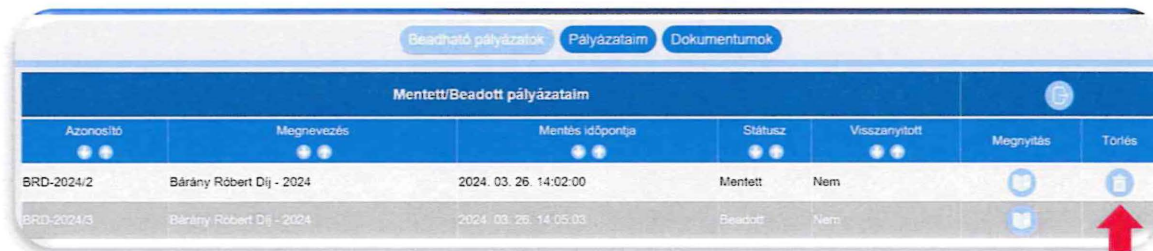
Amennyiben a felhasználónak egy adott kiíráson belül van mentett és beadott pályázata is, és hiánypótlás vagy jóváhagyott kérelem miatt a beadott pályázat visszanyításra kerül akkor a felhasználó csak a visszanyitott pályázatot tudja újra beadni!





## Beadott pályázatok

A beadott státuszú pályázat a  ikonra kattintva megtekinthető, letölthető, de módosítására, törlésére már nincs lehetőség.

## 10. Pályázat törlése

A „Pályázataim” menüpont alatt a törlendő pályázatnál a  ikonra kattintva van lehetőség a mentett pályázat törlésére az adatbázisból.



Mentett/Beadott pályázataim						
Azonosító	Megnevezés	Mentés időpontja	Státusz	Visszanyitott	Megnyitás	Törés
BRD-2024/2	Bárany Róbert Díj - 2024	2024. 03. 26. 14:02:00	Mentett	Nem		
BRD-2024/3	Bárany Róbert Díj - 2024	2024. 03. 26. 14:05:03	Beadott	Nem		

A beadott, illetve a beadott, de hiánypótlás miatt visszanyitott pályázatok törlése nem lehetséges!